

آموزش دریافت کارت ورود به جلسه امتحان

قابل توجه دانشجویان محترم:

۱- در منوی ثبت نام دروس دانشجویان گزینه گزارش کارت ورود به جلسه امتحان را انتخاب

نمایید. (شکل ۱)



شکل (۱)

۲- بعد از انتخاب این گزینه در صفحه جدید امکان نمایش کارت ورود به جلسه می باشد

شکل (۲)

چاپ PDF Excel جستجو به پایین بالا درخت پیوسته اندازه تمام

بازگشت به صفحه

این سفارشی (نرمس-074) را

تاریخ: ۱۳۹۴ / ۱۰ / ۰۵ ساعت: ۱۱:۳۹:۰۴

دانشگاه فنی و حرفه ای
سیستم جامع هدیریت آموزش (ناد) - کارت ورود به جلسه امتحان

گروه/گروه دانشجو: آموزشکده فنی دختران سمنان (برچس) - آموزشکده فنی و حرفه ای دختران (74) سمنان

شماره دانشجویی: ۹۴۱
نام خانوادگی:
رشته/مقطع/سیستم: مهندسی تکنولوژی نرم افزار کامپیوتر/کارشناسی تاپوسته/روزانه

ردیف	کد درس	کد ارائه	نام درس	نام استاد	ساعات	زمان برگزاری امتحان	محل برگزاری امتحان	شماره جدول
۱	۶۴۷۳	۶۶۱۷	زبان تخصصی نرم افزار		۳	۱۳۹۴/۱۰/۲۲	امتحانات دیپرستان	
۲	۹۱۰۳	۶۶۱۶	اندیشه اسلامی (۲) نبوت و امامت	فاطمه شکری	۳	۱۳۹۴/۱۰/۲۰	امتحانات دیپرستان	
۳	۶۴۷۱	۶۶۱۵	ریاضی گسسته	قاسم حسین قنبری	۳	۱۳۹۴/۱۰/۲۲	امتحانات دیپرستان	
۴	۶۴۶۸	۶۶۱۴	آمار و احتمالات مهندسی	قاسم حسین قنبری	۳	۱۳۹۴/۱۰/۲۱	امتحانات دیپرستان	
۵	۶۴۸۳	۶۶۱۳	گرافیک کامپیوتری (1)		۳	۱۳۹۴/۱۰/۱۴	امتحانات دیپرستان	
۶	۶۴۹۶	۶۶۱۲	ایجاد بانکهای اطلاعاتی	عاطفه ماهیجان	۳	۱۳۹۴/۱۰/۱۵	امتحانات دیپرستان	
۷	۶۴۷۲	۶۶۱۱	زبان ماشین و اسمبلی	فاطمه تهرانی	۱	۱۳۹۴/۱۰/۱۹		
۸	۳۳۲۲	۶۶۱۰	برنامه سازی پیشرفته		۳	۱۳۹۴/۱۰/۱۳		


* هنگام ورود به جلسه از جهت هماهنگی این کارت را همراه داشته باشید.

(شکل ۲)

۳- برای چاپ کارت ابتدا روی گزینه PDF را از بالای صفحه انتخاب و پس از باز شدن تحت pdf آن را چاپ نمائید. (شکل ۳)

تاریخ: ۱۳۹۲/۱۰/۰۵
ساعت: ۱۵:۲۴:۵۲

دانشگاه فنی و حرفه ای
سیستم جامع مدیریت آموزش (ناد) - کارت ورود به جلسه امتحان



دانشکده/گروه دانشجو: 074-آموزشکده فنی دختران سمنان (نرجس)-آموزشکده فنی و حرفه ای دختران سمنان

شماره دانشجویی:
نام:
نام خانوادگی:

نیمسال ثبت نامی: ۹۴۱
کد ملی:
نیمسال ورود: ۹۴۱

رشته/مقطع/سیستم: مهندسی تکنولوژی نرم افزار کامپیوتر/کارشناسی ناپهوسته/روزانه

ردیف	کد درس	کد ارائه	نام درس	نام استاد	زمان برگزاری امتحان	محل برگزاری امتحان	شماره صندلی
۱	۶۴۷۳	۶۶۱۷	زبان تخصصی نرم افزار		۲۲/۱۰/۱۳۹۴ ۰۰:۰۰ تا ۱۳:۰۰	سالن دبیرستان کوثر	
۲	۹۱۰۳	۶۶۱۶	اندیشه اسلامی(2) (نبوت و امامت)	فاطمه شکری	۲۰/۱۰/۱۳۹۴ ۰۰:۰۰ تا ۱۳:۰۰	سالن دبیرستان کوثر	
۳	۶۴۷۱	۶۶۱۵	ریاضی گسسته	قاسم حسین قنبري	۲۲/۱۰/۱۳۹۴ ۰۰:۰۰ تا ۱۳:۰۰	سالن دبیرستان کوثر	
۴	۶۴۶۸	۶۶۱۴	آمار و احتمالات مهندسی	قاسم حسین قنبري	۲۱/۱۰/۱۳۹۴ ۰۰:۰۰ تا ۱۳:۰۰	سالن دبیرستان کوثر	
۵	۶۴۸۳	۶۶۱۳	گرافیک کامپیوتری (1)		۱۴/۱۰/۱۳۹۴ ۰۰:۰۰ تا ۱۳:۰۰	سالن دبیرستان کوثر	
۶	۶۴۹۶	۶۶۱۲	ایجاد بانکهای اطلاعاتی	عاطفه ماهیچیان	۱۵/۱۰/۱۳۹۴ ۰۰:۰۰ تا ۱۳:۰۰	سالن دبیرستان کوثر	
۷	۶۴۷۲	۶۶۱۱	زبان ماشین و اسمبلی	فاطمه نعیمی	۱۹/۱۰/۱۳۹۴ ۰۰:۰۰ تا ۱۳:۰۰	سالن دبیرستان کوثر	
۸	۳۳۲۲	۶۶۱۰	برنامه سازی پیشرفته		۱۳/۱۰/۱۳۹۴ ۰۰:۰۰ تا ۱۳:۰۰		

* هنگام ورود به جلسه آزمون حتما این کارت را همراه داشته باشید.

(شکل ۳)

آموزش مشاهده و چاپ کارنامه

قابل توجه دانشجویان محترم:

- ۱- پس از ورود به پرتال نیمسال خود را از بالای صفحه نیمسال را انتخاب کنید (شکل ۱) در قسمت نیمسال عملیات ، نیمسال ۹۴۱ را انتخاب کنید و گزینه تأیید را کلیک نمایید.



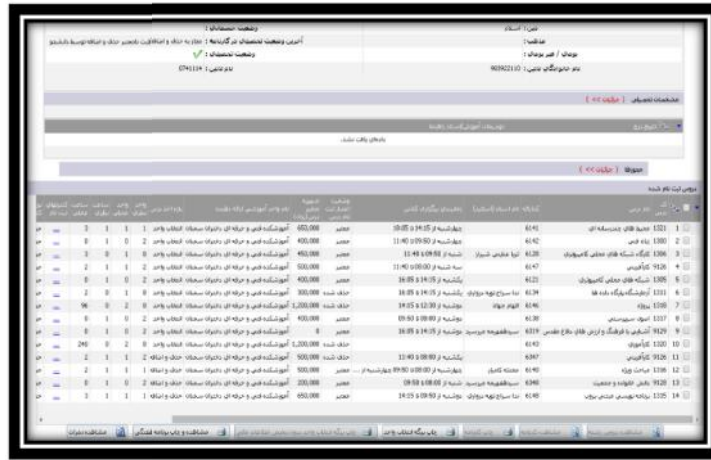
شکل (۱)

- ۲- در منوی ثبت نام دروس دانشجو گزینه مدیریت آخرین وضعیت ثبت نام (ترم جاری) (انشجو را انتخاب کنید). (شکل ۲)



شکل (۲)

۳- بعد از انتخاب این گزینه صفحه‌ای مانند صفحه زیر باز می‌شود. (شکل ۳)



شکل (۳)

که با انتخاب گزینه مشاهده کارنامه می‌توانید کارنامه ترم جاری خود را مشاهده نمایید. و با انتخاب گزینه چاپ کارنامه می‌توانید کارنامه خود را چاپ نمایید. (شکل ۴)



شکل (۴)

مشاهده و چاپ برگه انتخاب واحد

- ۱- پس از ورود به پرتال نیمسال خود را از بالای صفحه نیمسال را انتخاب کنید (شکل ۱) در قسمت نیمسال عملیات ، نیمسال ۹۴۱ را انتخاب کنید و گزینه تأیید را کلیک نمایید.



شکل (۱)

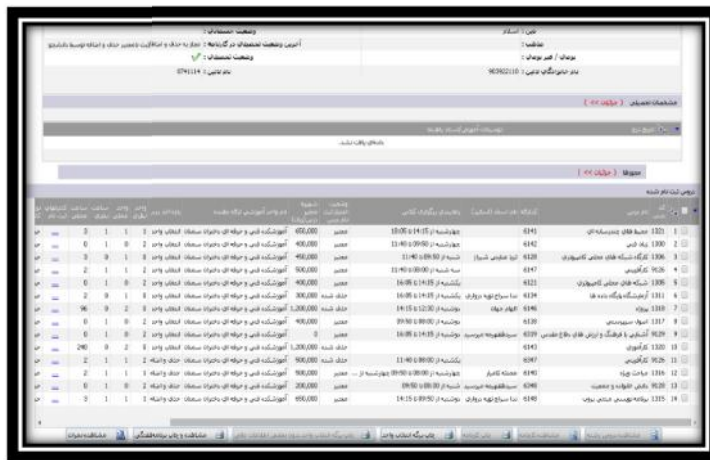
- ۲- در منوی ثبت نام دروس دانشجو گزینه مدیریت آخرین وضعیت ثبت نام (ترم جاری) (انشجو را انتخاب کنید). (شکل ۲)



شکل (۲)

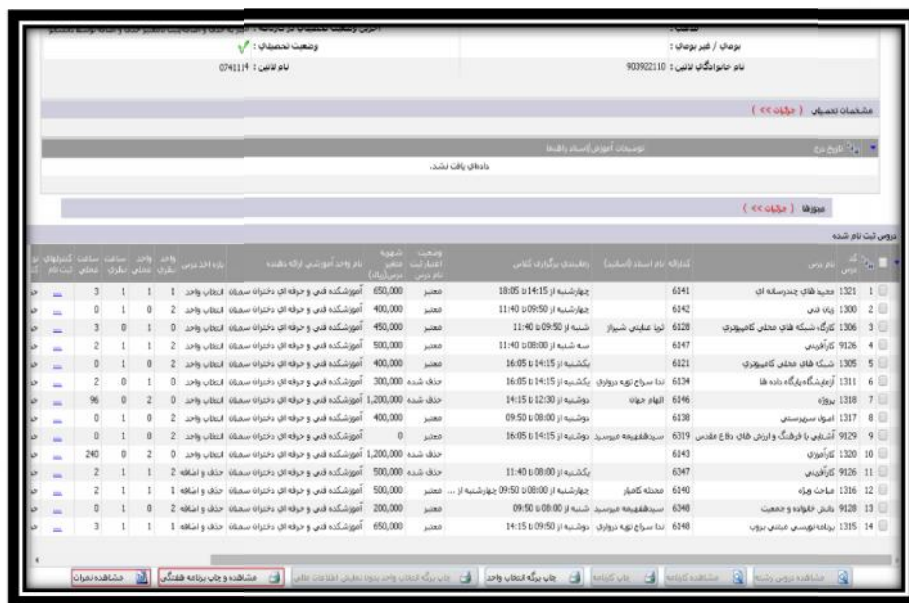
شکل (۲)

۳- بعد از انتخاب این گزینه صفحه‌ای مانند صفحه زیر باز می‌شود. (شکل ۳)



شکل (۳)

که با انتخاب گزینه مشاهده چاپ برنامه هفتگی می‌توانید برنامه هفتگی ترم جاری خود را مشاهده نمایید. و همچنین با انتخاب گزینه مشاهده نمرات می‌توانید نمرات خود را در ترم جاری مشاهده نمایید. (شکل ۴)



شکل (۴)

نکته: بعد از انتخاب واحد کامل از برنامه هفتگی خود چاپ نمایید.

آموزش دریافت کارت ورود به جلسه امتحان

قابل توجه دانشجویان محترم:

۱- در منوی ثبت نام دروس دانشجویان گزینه گزارش کارت ورود به جلسه امتحان را انتخاب

نمایید. (شکل ۱)



صفحه اول

صفحه اول <

اخذ کارت ورود به جلسه

قابل توجه دانشجویان گرامی

به اطلاع می رساند دسترسی اخذ کارت ورود به جلسه امتحان از **روز سینه مورخ ۵ دی ماه** در سیستم آموزشی می گردد.

⚠️خاطر نشان می گردد به منظور اخذ کارت ورود به جلسه امتحان از منوی **ثبت نام دروس دانشجویان** زیر منوی **کارت ورود به جلسه امتحان** اقدام نمایید.

شرایط اخذ کارت :

۱- لازم به توضیح است که ورود و یا تکمیل اطلاعات فردی و نشانی به شرح زیر قبل از اخذ کارت ورود به جلسه طریق زیر منوی **ویرایش مشخصات دانشجویان** تکمیل شده باشد و سپس اقدام به اخذ کارت نمایید در غیر خروجی گزارش بیگام **اطلاعاتی یافت نشد** نمایش داده می شود. **تاریخ تولد-محل صدور شناسنامه-موضعیت ناهل-دین-مذهب-نشانی(شماره تماس ثابت-همراه)**

نظام مدیریت دانشگاه
UNIVERSITY MANAGEMENT SYSTEM
دانشگاه - دانشگاه فنی و حرفه‌ای

جستجوی منو...
اطلاعات اشخاص
ثبت نام دروس دانشجویان
انتخاب واحد
حذف و اضافه
حذف اضطراری
مشاهده آخرین وضعیت ثبت نام (نوم جاری)
مبهرت مالی نیمسال‌ها
تخصیصی دانشجویان
ارسال درخواست اعتراض به نمره
مشاهده کارنامه
گزارش کارت ورود به جلسه امتحان
ارزشیابی استاد (محتاسبات وزارت علوم)

شکل (۱)

۲- بعد از انتخاب این گزینه در صفحه جدید امکان نمایش کارت ورود به جلسه می باشد

شکل (۲)

چاپ PDF Excel جستجو به پایین بالا درخت پیوسته اندازه نوبت

بازگشت به صفحه

این سفارشی (نرمس-074) را

دانشگاه فنی و حرفه ای
سیستم جامع هدیریت آموزش (ناد)- کارت ورود به جلسه امتحان
گروه/گروه دانشجوی آموزش فنی دختران سمنان (برچس) آموزشکده فنی و حرفه ای دختران (74)
سمنان

شماره دانشجویی: ۹۴۱
نام: کتلی
نام خانوادگی: نیسان وردی
رشته/مقطع/سیستم: مهندسی تکنولوژی نرم افزار کامپیوتر/کارشناسی تاپوسته/روزانه

ردیف	کد درس	کد ارائه	نام درس	نام استاد	موضوع	زمان برگزاری امتحان	محل برگزاری امتحان	شماره جدول
۱	۶۴۷۳	۶۶۱۷	زبان تخصصی نرم افزار		زبان تخصصی	۲۲/ ۱۰ / ۱۳۹۴	امتحانات دیپرستان	
۲	۹۱۰۳	۶۶۱۶	اندیشه اسلامی (۲) نبوت و امامت	فاطمه شکری	اندیشه اسلامی	۲۰/ ۱۰ / ۱۳۹۴	امتحانات دیپرستان	
۳	۶۴۷۱	۶۶۱۵	ریاضی گسسته	قاسم حسین قنبری	ریاضی	۲۲/ ۱۰ / ۱۳۹۴	امتحانات دیپرستان	
۴	۶۴۶۸	۶۶۱۴	آمار و احتمالات مهندسی	قاسم حسین قنبری	آمار و احتمالات	۲۱/ ۱۰ / ۱۳۹۴	امتحانات دیپرستان	
۵	۶۴۸۳	۶۶۱۳	گرافیک کامپیوتری (۱)		گرافیک کامپیوتری	۱۴/ ۱۰ / ۱۳۹۴	امتحانات دیپرستان	
۶	۶۴۹۶	۶۶۱۲	ایجاد بانکهای اطلاعاتی	عاطفه ماهیجان	ایجاد بانکهای اطلاعاتی	۱۵/ ۱۰ / ۱۳۹۴	امتحانات دیپرستان	
۷	۶۴۷۲	۶۶۱۱	زبان ماشین و اسمبلی	فاطمه تهرانی	زبان ماشین و اسمبلی	۱۳/ ۱۰ / ۱۳۹۴		
۸	۳۳۲۲	۶۶۱۰	برنامه سازی پیشرفته		برنامه سازی پیشرفته	۱۳/ ۱۰ / ۱۳۹۴		


شماره ورود به جلسه از بوم شما این کارت را شماره داشته باشید.

(شکل ۲)

۳- برای چاپ کارت ابتدا روی گزینه PDF را از بالای صفحه انتخاب و پس از باز شدن تحت pdf آن را چاپ نمائید. (شکل ۳)

تاریخ: ۱۳۹۲/۱۰/۰۵
ساعت: ۱۵:۲۴:۵۲

دانشگاه فنی و حرفه ای
سیستم جامع مدیریت آموزش (ناد) - کارت ورود به جلسه امتحان



دانشکده/گروه دانشجو: 074-آموزشکده فنی دختران سمنان (نرجس)-آموزشکده فنی و حرفه ای دختران سمنان

شماره دانشجویی:
نام:
نام خانوادگی:

نیمسال ثبت نامی: ۹۴۱
کد ملی:
نیمسال ورود: ۹۴۱

رشته/مقطع/سیستم: مهندسی تکنولوژی نرم افزار کامپیوتر/کارشناسی ناپهوسته/روزانه

ردیف	کد درس	کد ارائه	نام درس	نام استاد	ساعت	زمان برگزاری امتحان	محل برگزاری امتحان	شماره صندلی
۱	۶۴۷۳	۶۶۱۷	زبان تخصصی نرم افزار		۳	۱۳:۰۰ تا ۱۳:۴۰ / ۱۳۹۴/۱۰/۲۲	سالن دبیرستان کوثر	
۲	۹۱۰۳	۶۶۱۶	اندیشه اسلامی(2) (نبوت و امامت)	فاطمه شکری	۳	۱۳:۰۰ تا ۱۳:۴۰ / ۱۳۹۴/۱۰/۲۰	سالن دبیرستان کوثر	
۳	۶۴۷۱	۶۶۱۵	ریاضی گسسته	قاسم حسین قنبری	۳	۱۳:۰۰ تا ۱۳:۴۰ / ۱۳۹۴/۱۰/۲۲	سالن دبیرستان کوثر	
۴	۶۴۶۸	۶۶۱۴	آمار و احتمالات مهندسی	قاسم حسین قنبری	۳	۱۳:۰۰ تا ۱۳:۴۰ / ۱۳۹۴/۱۰/۲۱	سالن دبیرستان کوثر	
۵	۶۴۸۳	۶۶۱۳	گرافیک کامپیوتری (1)		۳	۱۳:۰۰ تا ۱۳:۴۰ / ۱۳۹۴/۱۰/۱۴	سالن دبیرستان کوثر	
۶	۶۴۹۶	۶۶۱۲	ایجاد بانکهای اطلاعاتی	عاطفه ماهیچیان	۳	۱۳:۰۰ تا ۱۳:۴۰ / ۱۳۹۴/۱۰/۱۵	سالن دبیرستان کوثر	
۷	۶۴۷۲	۶۶۱۱	زبان ماشین و اسمبلی	فاطمه نعیمی	۱	۱۳:۰۰ تا ۱۳:۴۰ / ۱۳۹۴/۱۰/۱۹	سالن دبیرستان کوثر	
۸	۳۳۲۲	۶۶۱۰	برنامه سازی پیشرفته		۳	۱۳:۰۰ تا ۱۳:۴۰ / ۱۳۹۴/۱۰/۱۳		

* هنگام ورود به جلسه آزمون حتما این کارت را همراه داشته باشید.

(شکل ۳)

آموزش مشاهده و چاپ کارنامه

قابل توجه دانشجویان محترم:

- ۱- پس از ورود به پرتال نیمسال خود را از بالای صفحه نیمسال را انتخاب کنید (شکل ۱) در قسمت نیمسال عملیات ، نیمسال ۹۴۱ را انتخاب کنید و گزینه تأیید را کلیک نمایید.



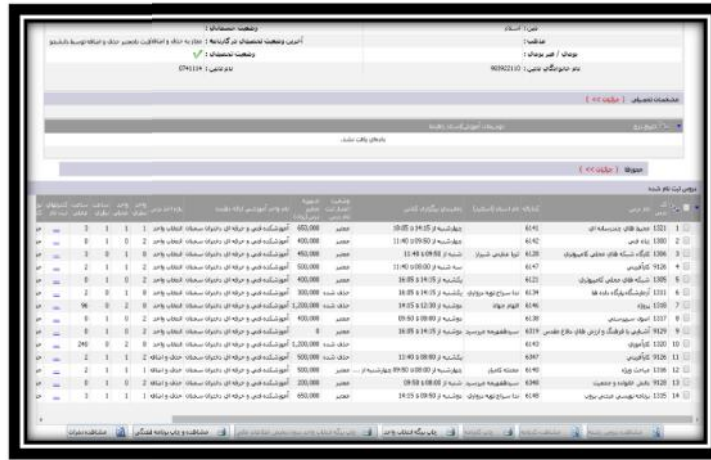
شکل (۱)

- ۲- در منوی ثبت نام دروس دانشجو گزینه مدیریت آخرین وضعیت ثبت نام (ترم جاری) (انشجو را انتخاب کنید). (شکل ۲)



شکل (۲)

۳- بعد از انتخاب این گزینه صفحه‌ای مانند صفحه زیر باز می‌شود. (شکل ۳)



شکل (۳)

که با انتخاب گزینه مشاهده کارنامه می‌توانید کارنامه ترم جاری خود را مشاهده نمایید. و با انتخاب گزینه چاپ کارنامه می‌توانید کارنامه خود را چاپ نمایید. (شکل ۴)



شکل (۴)

مشاهده و چاپ برگه انتخاب واحد

- ۱- پس از ورود به پرتال نیمسال خود را از بالای صفحه نیمسال را انتخاب کنید (شکل ۱) در قسمت نیمسال عملیات ، نیمسال ۹۴۱ را انتخاب کنید و گزینه تأیید را کلیک نمایید.



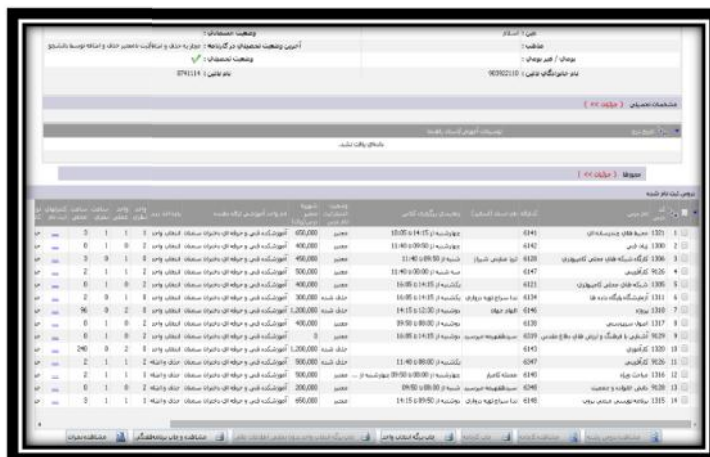
شکل (۱)

- ۲- در منوی ثبت نام دروس دانشجو گزینه مدیریت آخرین وضعیت ثبت نام (ترم جاری) (انشجو را انتخاب کنید). (شکل ۲)



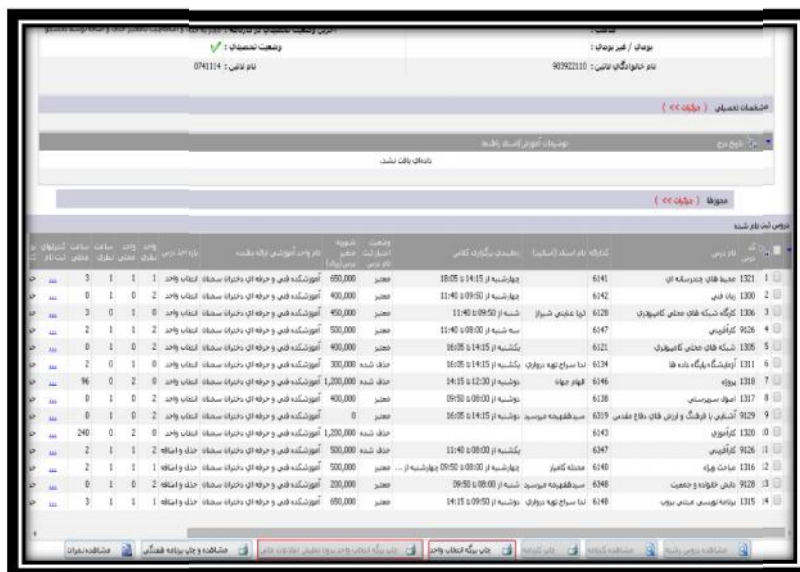
شکل (۲)

۳- بعد از انتخاب این گزینه صفحه‌ای مانند صفحه زیر باز می‌شود. (شکل ۳)



شکل (۳)

که با انتخاب گزینه چاپ برگه انتخاب واحد، برگه انتخاب واحد خود را می‌توانید چاپ نمایید. و با انتخاب گزینه چاپ برگه انتخاب واحد بدون نمایش اطلاعات مالی می‌توانید برگه انتخاب واحد پرینت بگیرید. (شکل ۴)



شکل (۴)

مشاهده و چاپ برنامه هفتگی

- ۱- پس از ورود به پرتال نیمسال خود را از بالای صفحه نیمسال را انتخاب کنید (شکل ۱) در قسمت نیمسال عملیات ، نیمسال ۹۴۱ را انتخاب کنید و گزینه تأیید را کلیک نمایید.



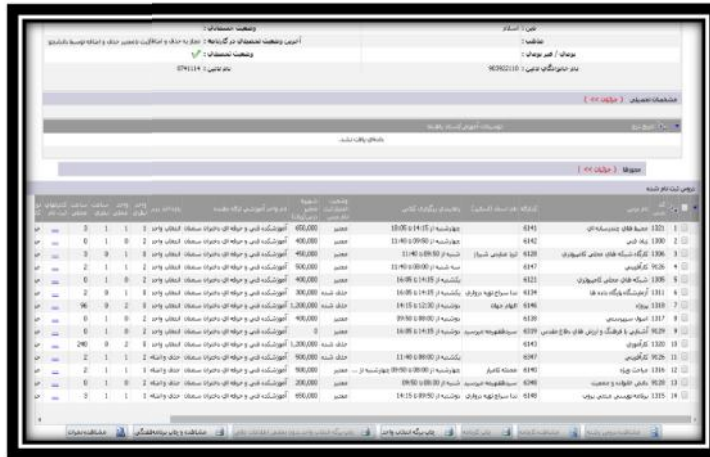
شکل (۱)

- ۲- در منوی ثبت نام دروس دانشجوی گزینه مدیریت آخرین وضعیت ثبت نام (ترم جاری) (انشجو را انتخاب کنید). (شکل ۲)



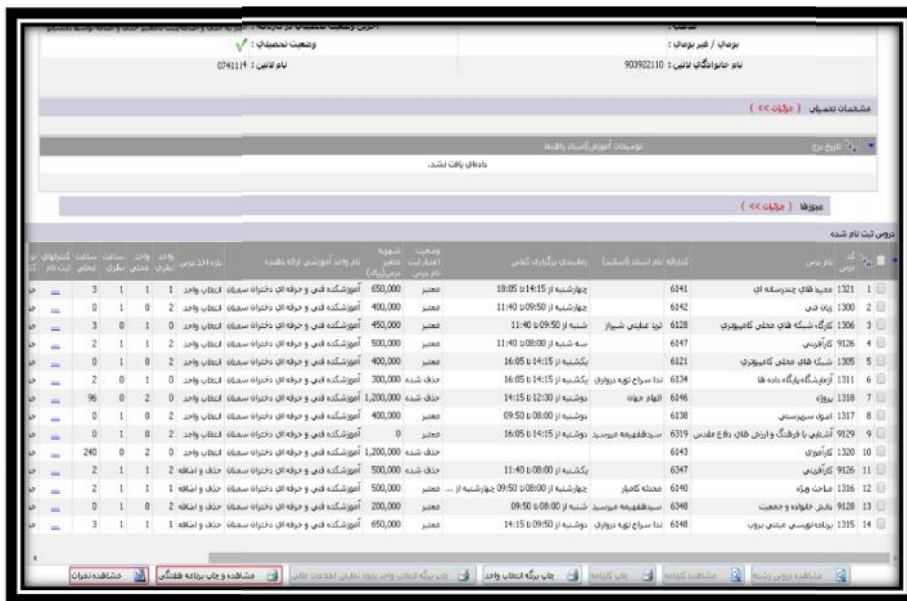
شکل (۲)

۳- بعد از انتخاب این گزینه صفحه زیر باز می شود. (شکل ۳)



شکل (۳)

که با انتخاب گزینه مشاهده چاپ برنامه هفتگی می توانید برنامه هفتگی ترم جاری خود را مشاهده نمایید. و همچنین با انتخاب گزینه مشاهده نمرات می توانید نمرات خود را در ترم جاری مشاهده نمایید. (شکل ۴)



شکل (۴)