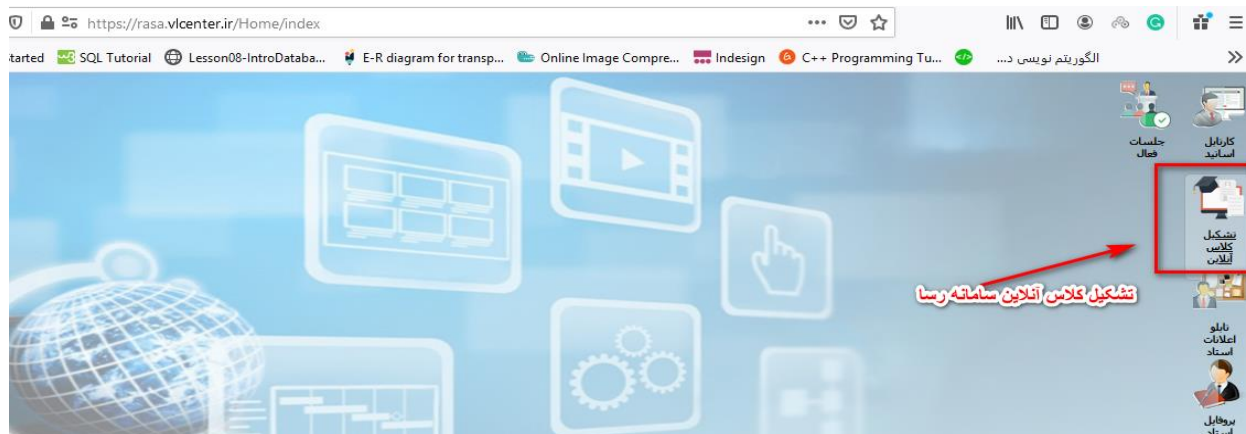


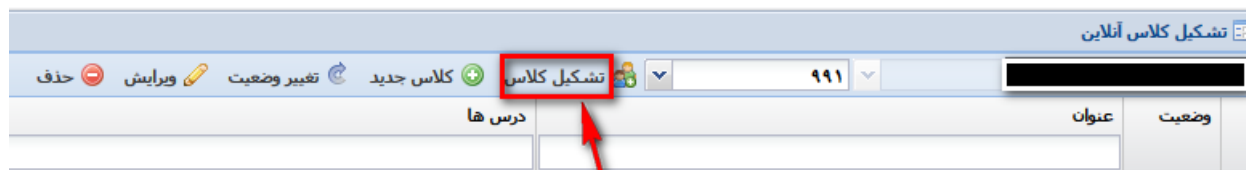
لینک سامانه رسا <https://rasa.vlcenter.ir>

لینک سامانه سمیاد <https://samyad.tvu.ac.ir>

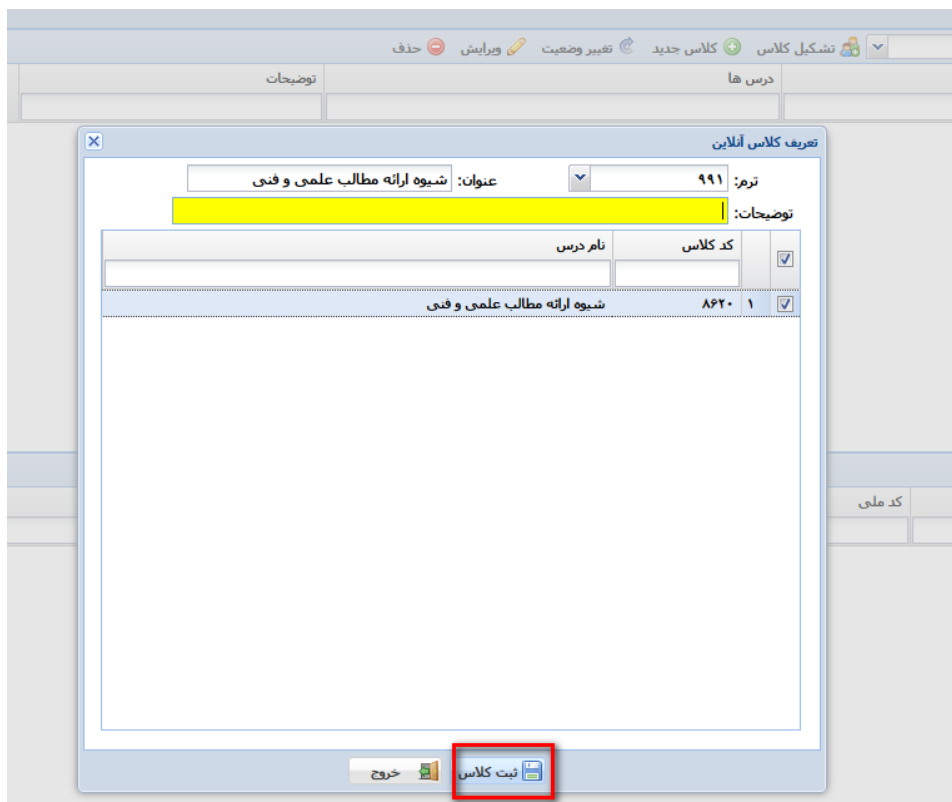
❖ راهنمای تشکیل کلاس آنلاین سامانه رسا و قراردادن لینک کلاس آنلاین برگزار شده در سامانه سمیاد



تصویر 1

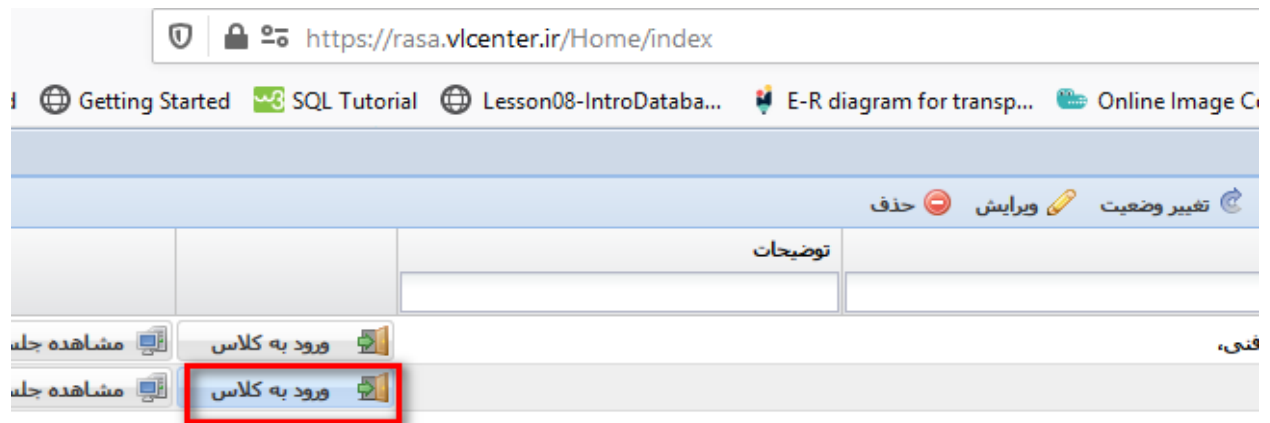


تصویر 2



تصویر 3

نکته: برای هر درس فقط یک بار روی دکمه تشکیل کلاس کلیک نمایید. با کلیک روی دکمه "مشاهده جلسات" جلسات تشکیل شده مربوط به هر درس را مشاهده نمایید.



**تصویر 4**



**تصویر 5**

❖ بعد از ورود به کلاس آنلاین برگزار شده سامانه رسا (مطابق تصویر ۴)



**تصویر 6**

Meeting Information

Name: (991\_ [redacted])  
Summary:  
Start Time: -  
Duration: -

تصویر 7

Delete Move To Folder Access Type

Name	Actions	Access	Record
<input type="checkbox"/> rjfl2a67fyoh_1	Actions	Private	11/01/2
<input checked="" type="checkbox"/> rjfl2a67fyoh_0	Actions	Private	10/30/2

انتخاب جلسه مورد نظر و کلیک روی دکمه Access Type

تصویر 8

Change Access Type [ Return To Recordings ]

rjfl2a67fyoh\_0

- Private
- All Account Members
- Public
- Set Passcode (Optional)

Save Cancel

تصویر 9

Shared Meetings > classes > (991\_ [redacted])

Meeting Information | Edit Information | Edit Participants | Invitations | Uploaded Content | Recordings

Delete	Move To Folder	Access Type	
Name	Actions	Access	Recording
<input type="checkbox"/> rjfl2a67fyoh_1	Actions	Private	11/0
<input type="checkbox"/> rjfl2a67fyoh_0	Actions	Public	10/3

کلیک روی لینک کلاس

تصویر 10

Meeting Information | Edit Information | Edit Participants | Invitations | Uploaded Content | Recordings | Reports

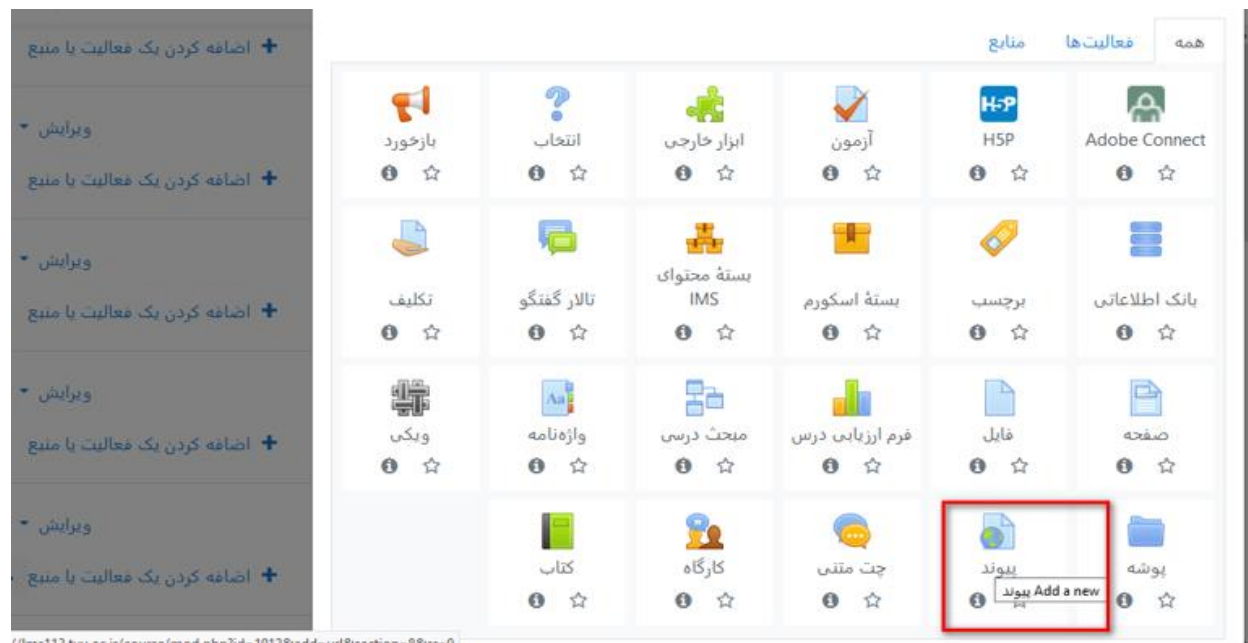
Recording Information		Actions
Title:	rjfl2a67fyoh_0	
Type:	Recording	
Duration:	00:00:15	
Disk usage:	157.6 KB	
Permissions:	Same as parent folder	
URL for Viewing:	<a href="https://adb2rasa.vlcenter.ir/l9oe51m38dix/">https://adb2rasa.vlcenter.ir/l9oe51m38dix/</a>	
Summary:		
Recording Date:	10/30/2020 1:37 PM	

قرار دادن این لینک در سامانه سمیاد

این لینک را کپی و در کادر پیوند خارجی (تصویر ۱۳) جایگزین نمایید.

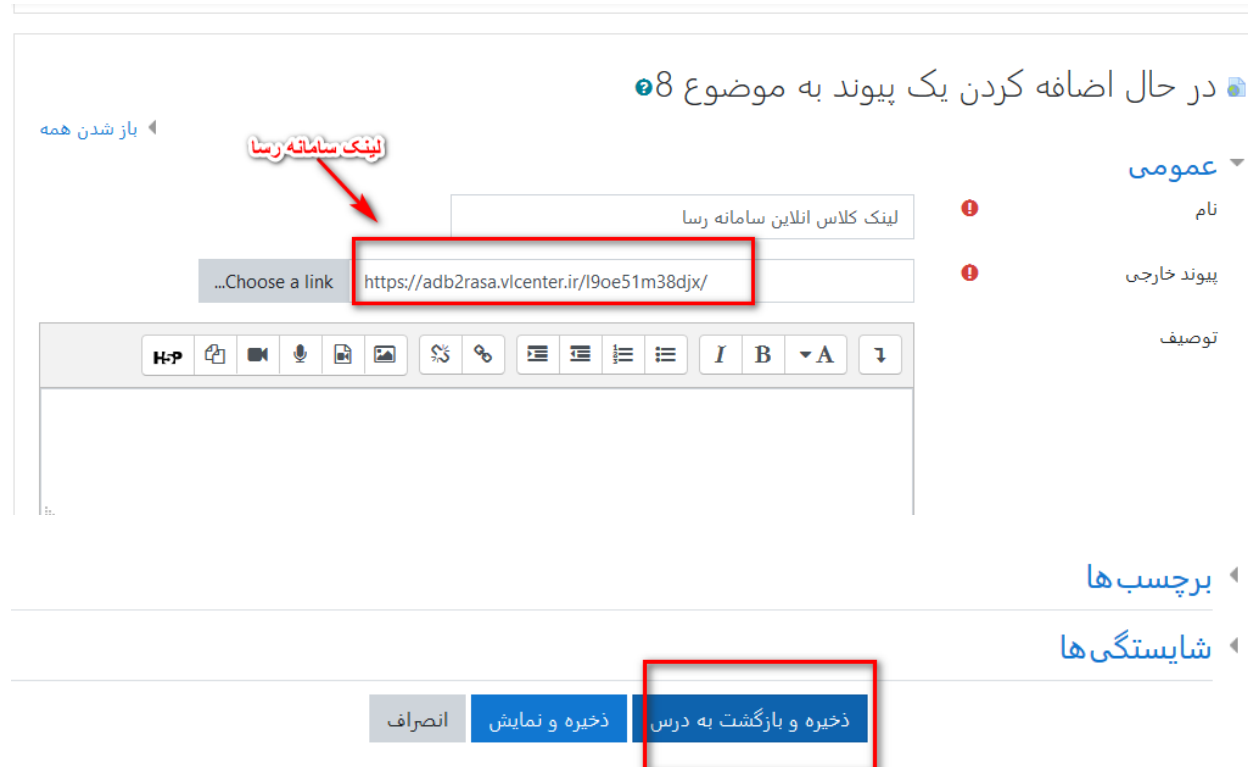
تصویر 11

بعد از ورود به سامانه سمیاد و کلیک روی اضافه کردن فعالیت یا منبع ، روی پیوند کلیک کرده و مطابق تصویر ۱۳، لینک را قرار دهید .



### تصویر ۱۲

لینک کلاس برگزار شده (تصویر ۱۱) ، در کادر پیوند خارجی (تصویر ۱۳) قرار دهید .



### تصویر ۱۳