

برگزاری آزمون توسط استاد در سامانه سمیاد

پس از ورود به سامانه سمیاد و انتخاب درس مورد نظر و کلیک روی گزینه **شروع ویرایش**، در قسمت موضوع مربوطه لینک " **اضافه کردن یک فعالیت یا منبع** " سپس گزینه " **آزمون** " را انتخاب نمایید.

ویرایش ▾

➕ موضوع 8

➕ اضافه کردن یک فعالیت یا منبع

تصویر 1

×

اضافه کردن یک فعالیت یا منبع

جستجو

انتخاب گزینه آزمون

همه فعالیت‌ها منابع

بازخورد
انتخاب
ابزار خارجی
آزمون
H5P
Adobe Connect

تصویر 2

در حال اضافه کردن یک آزمون به موضوع 8

باز شدن همه

عنوان آزمون

آزمون میانترم

عمومی ▾

نام

توصیف

سؤالات این آزمون از 5نمره می باشد.

اطلاعات تکمیلی آزمون (این قسمت اختیاری است)

☑ نمایش توضیح در صفحه درس

به عنوان مثال دانشجو در تاریخ 11 آبان ماه 99 از ساعت 10 الی 11 می تواند به مدت 30 دقیقه به سوالات پاسخ دهد

زمان بندی ▾

تاریخ و زمان شروع آزمون

تاریخ و زمان پایان آزمون

در صورت فعال کردن این گزینه، مدت زمان آزمون را مشخص نمایید
(این محدودیت زمانی باید بین شروع و پایان آزمون شناور باشد)

فعال سازی 30 دقیقه

تلاش کاربر در آزمون به طور خودکار تحویل داده شود

این گزینه بهترین انتخاب است

نمره



دسته نمره  دسته بندی نشده 

نمره قبولی  اگر سوالات آزمون کاملاً تستی طرح شده باشد می توان نمره قبولی در نظر گرفت چون عمل تصحیح به صورت خودکار انجام می شود

تعداد دفعه های مجاز شرکت در آزمون نامحدود  اگر تعداد دفعات مجاز شرکت در آزمون را بیشتر از 1 انتخاب نمایید



روش نمره دادن  بیشترین نمره  گزینه روش نمره دادن فعال شده و می توانید روش نمره دادن را انتخاب نمایید


چیدمان



صفحه جدید به ازای ...  هر سؤال  هر صفحه شامل چند سؤال باشد

[نمایش بیشتر...](#)


رفتار سؤال

بهم ریختن ترتیب گزینه ها  بله  اگر سوالات به صورت تستی باشد بهم ریختگی گزینه ها داشته باشد

چگونگی رفتار سؤال ها  بازخورد معوق 

هر بار شرکت در آزمون از ادامه دفعه قبل باشد  خیر 

[نمایش کمتر...](#)

اساتید محترم می توانند بسته به نیاز تنظیمات را انجام دهند. با کلیک روی دکمه علامت سؤال  توضیحات گزینه ها قابل رویت می باشد.

انصراف

ذخیره و نمایش

ذخیره و بازگشت به درس

تصویر ۳


➤ بعد از پیکربندی آزمون، اضافه کردن سوالات به این آزمون را انجام دهید.

برای اضافه کردن سوالات آزمون، آزمونی که ایجاد کردید را انتخاب نمایید.

ویرایش

 ویرایش

انتخاب آزمون

موضوع 8 

آزمون میانترم 

سوالات این آزمون از 5 نمره می باشد.

[+](#) اضافه کردن یک فعالیت یا منبع

تصویر ۴

دفعات مجاز شرکت در آزمون: 1

این آزمون در یکشنبه، 11 آبان 1399، 11:00 صبح بسته شد

مدت آزمون: 30 دقیقه

هنوز سؤالی اضافه نشده است

ویرایش محتوای آزمون

بازگشت به درس

تصویر ۵

در همین صفحه قابل ویرایش است. می توانید سقف نمره برای آزمون در نظر بگیرید

ذخیره 5.00 سقف نمره

جمع نمرات: 0.00

ویرایش آزمون: آزمون میانترم

تعداد سؤال ها: 0 | این آزمون تمام شده است

صفحه بندی مجدد انتخاب کردن چند مورد با هم

بهم ریختن ترتیب سؤال ها

اضافه کردن

یک سؤال جدید

از بانک سؤال

یک سؤال تصادفی

انتخاب سوال جدید

در صورتی که از قبل بانک سوال طراحی کرده باشید می توانید از این دو گزینه استفاده نمایید

تصویر ۶

با انتخاب گزینه یک سوال جدید، صفحه ای باز می شود که می توانید نوع سوال را انتخاب نمایید.

چه نوع سؤالی می خواهید اضافه کنید

امکان انتخاب یک یا چند گزینه از بین گزینه های از قبل تعریف شده را فراهم می کند.

انتخاب یک نوع از سوالات

انتخاب دکمه اضافه کردن

انصراف

اضافه کردن

تصویر ۷

اضافه کردن یک سؤال چند گزینه‌ای

باز شدن همه

عمومی

طبقه

بیش فرض

1 سؤال نام سؤال برای دانشجو نمایش داده نمی شود

نام سؤال

متن سؤال

H-P [Icons] I B A [Arrow]

متن سؤال را تایپ نموده و یا سؤال کپی شده را جایگزین نمایید

نمره بیش فرض

1
برای هر سؤال نمره بیش فرض در نظر بگیرید

تک یا چند جوابی؟

فقط یک گزینه را می توان انتخاب کرد

بهم ریختن ترتیب گزینه ها؟

نام گذاری گزینه ها؟

... ,a, b, c

Show standard instructions

خیر

پاسخ ها

گزینه 1

[Icons] I B A [Arrow] H-P [Icons]

در کادر پاسخ ها برای هر یک از گزینه ها پاسخی تایپ نمایید

نمره 100% باشد تا کسب نمره کامل از این سوال ممکن باشد

هیچ

نمره

بیش نمایش

ذخیره تغییرات و ادامه ویرایش

مشاهده پیش نمایش سوال

انصراف

ذخیره تغییرات

در پایان دکمه ذخیره تغییرات

تصویر 1

ویرایش آزمون: آزمون میانترم

تعداد سؤال ها: 1 | این آزمون تمام شده است

سقف نمره 10.00 ذخیره

جمع نمرات: 1.00

صفحه بندی مجدد انتخاب کردن چند مورد با هم

بهم ریختن ترتیب سؤال ها

اضافه کردن ← **برای اضافه کردن سوال بعدی کلیک نمایید**

صفحه 1

1.00

سؤال 1 **متن سوال قبل**

اضافه کردن

تصویر 9

چه نوع سؤالی می خواهید اضافه کنید

اجازه ورود پاسخی شامل چند جمله یا پاراگراف را می دهد. این پاسخ باید بعداً به صورت دستی نمره داده شود.

اضافه کردن سوال تشریحی

سؤال ها	نوع	نمره
چند گزینه ای	<input type="radio"/>	
صحیح/غلط	<input type="radio"/>	
چور کردنی	<input type="radio"/>	
کوتاه جواب	<input type="radio"/>	
عددی	<input type="radio"/>	
تشریحی	<input checked="" type="radio"/>	
جواب های جاسازی شده (Cloze)	<input type="radio"/>	
محاسباتی	<input type="radio"/>	2+2=7
محاسباتی	<input type="radio"/>	2+2=7

انصراف **اضافه کردن**

تصویر 10

مانند طراحی سوال چهارگزینه ای نام سوال، متن سوال و نمره را درج کرده و مانند تصویر ذیل تنظیمات مورد نظر را انجام دهید.

Response Options

تنظیمات مربوط به پاسخ تشریحی

متن ساده

قالب پاسخ

Require the student to enter text

Require text

15 خط

اندازه جعبه ورود متن

2

مجاز بودن ضمیمه کردن فایل

با کلیک روی گزینه "انتخاب کنید" می توانید انواع فایل های مورد پذیرش را انتخاب نمایید

Attachments are optional

Require attachments

همه انواع فایل ها

انتخاب کنید

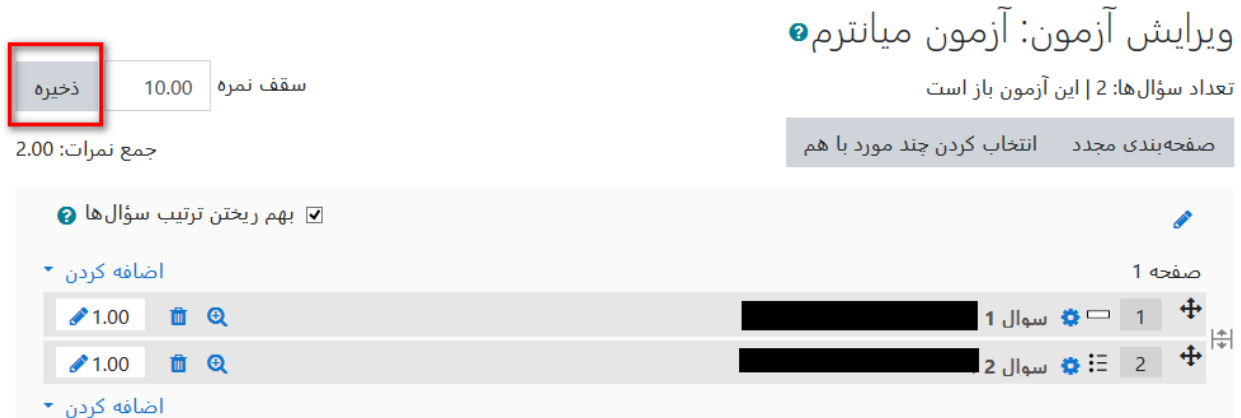
* انواع فایل های مورد پذیرش

انواع فایل های مورد پذیرش



تصویر ۱۱

بعد از اتمام طراحی سوالات روی دکمه ذخیره کلیک نمایید.



❖ مشاهده پیش نمایش سوالات

آزمون میانترم **بعد از اتمام طراحی سوالات، در صفحه اصلی و موضوع مربوطه، روی لینک آزمون کلیک نموده و پیش نمایش آزمون را مشاهده نمایید**

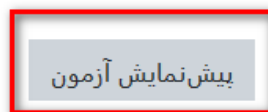
سوالات این آزمون از 5نمره می باشد.

دفعات مجاز شرکت در آزمون: 1

این آزمون در یکشنبه، 11 آبان 1399، 10:00 صبح باز شد

این آزمون یکشنبه، 11 آبان 1399، 11:00 صبح بسته خواهد شد

مدت آزمون: 30 دقیقه



تصویر ۱۲

پیروز و سربلند باشید